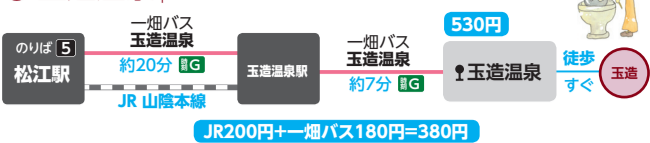
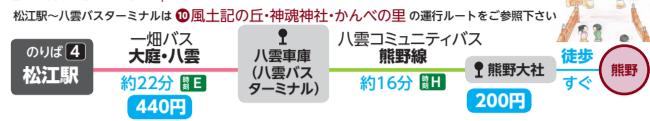




11 玉造温泉 Tamatsukuri Onsen (Hot spring)



12 熊野大社 Kumano Taisha Shrine



13 松江しんじ湖温泉駅～松江駅～玉造温泉

2024.10.1現在 一畑バス

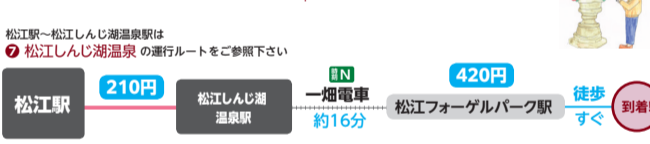
Table with 4 columns: 玉造温泉, 松江しんじ湖温泉駅, 松江駅, 玉造温泉. Rows show departure times for various routes.

13:35 土曜・日曜・祝日運休

13 八重垣神社 Yaegaki Shrine



16 松江フォーゲルパーク Matsue Vogel Park



17 一畑電車(松江しんじ湖温泉～出雲大社前)

2024.4.1現在

Table with 4 columns: 松江しんじ湖温泉, 出雲大社前, 松江しんじ湖温泉, 出雲大社前. Rows show departure times for various routes.

●出雲大社前駅 → 松江しんじ湖温泉(電車出雲市方面は川跡駅で接続電車に乗換) ●電車出雲市 → 出雲大社前(松江しんじ湖温泉方面は川跡駅で接続電車に乗換) ●雲州平田駅 → 出雲大社前(電車出雲市方面との接続なし) ●電車出雲市 → 雲州平田駅(電車出雲市方面との接続なし) ○出雲大社前駅 → 雲州平田駅(電車出雲市方面との接続なし)

Table with 4 columns: 松江しんじ湖温泉, 出雲大社前, 松江しんじ湖温泉, 出雲大社前. Rows show departure times for various routes.

●松江しんじ湖温泉駅 → 川跡駅(電車出雲市、出雲大社前方面は川跡駅で接続電車に乗換) ●電車出雲市 → 出雲大社前(松江しんじ湖温泉方面との接続なし) ●電車出雲市 → 出雲大社前(松江しんじ湖温泉方面との接続なし)

●川跡(ゆわと)駅での乗換時間は、時刻表上ほとんどが約2分となっておりますが、これは乗り合わせのホームへの乗り換えのためです。出雲大社方面からのお客様が乗り換えの際、お待ちをすることなく出雲大社方面のダイヤ設定ですので、お客様の乗り換えが完了次第、列車は出発いたします。安心してご利用ください。

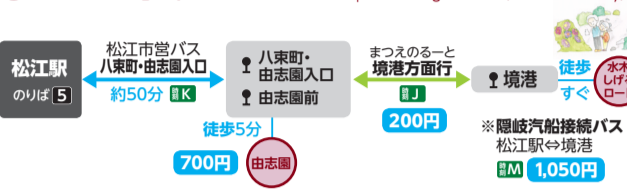
14 松江駅～八重垣神社

2024.10.1現在 松江市営バス

Table with 4 columns: 八重垣神社, 松江駅, 八重垣神社, 松江駅. Rows show departure times for various routes.

13:35 土曜・日曜・祝日運休

14 由志園・水木しげるロード Yuushien Garden (Daikonshima Island) Mizuki Shigeru Road (Sakaiminato City)



15 由志園～境港

まつえのーと (八重垣コミュニティバス)

●令和5年4月3日より八東町全域、美保関町字井地区、鳥取県境港市内の一部において新しい予約型の乗合バスサービスであるAIデマンドバス「まつえのーと」が運行開始しました。

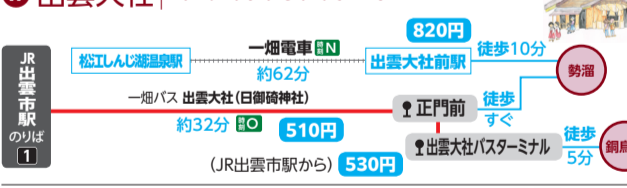
●AIデマンドバスとは 従来のバスのように時刻表や決まった運行ルートがなく、AI(人工知能)が予約状況に応じて最適な運行ルートを考えてながら走る新しい乗合バスです。運行内容や乗車方法は、右のQRコードからご確認ください。

とくとくバスお得情報 「レクライン1日乗車券」、共通2日乗車券「松江乗車手形」がデジタルチケット化! 購入方法 JR西日本観光ナビ「tabiwa by WESTER」でご購入いただけます。 利用方法 スマートフォン等の画面上でチケットを表示し、運転士や施設スタッフに見せるだけでご利用いただけます。 ※スクリーンショットではご利用いただけません。

13:35 土曜・日曜・祝日運休



17 出雲大社 Izumo Taisha Grand Shrine



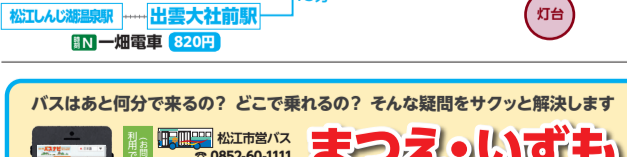
18 古代出雲歴史博物館 Shimane Museum of Ancient Izumo



19 日御碕神社・灯台 Hinomisaki Shrine & Izumo Hinomisaki Lighthouse



20 足立美術館・鷺の湯温泉 Adachi Museum of Art & Saginoyu Onsen (Hot Spring)



バスはあと何分できるの? どこで乗れるの? そんな疑問をサクッと解決します まつえ・いずもバスナビ

15 美保神社 Miho Shrine



16 松江駅～美保神社

2024.10.1現在 一畑バス 美保関コミュニティバス 一畑バス

Table with 4 columns: 美保関ターミナル, 美保関線, 松江駅・美保線, 松江駅. Rows show departure times for various routes.

バスお得情報 松江・出雲 旅PASS 2Days

一畑電車、一畑バス(高速バス・臨時バスを除く)、松江交通局(レイクラインを含む)臨時バスを除く)の全区間が2日間乗り放題。

価格 大人 3,000円 小児・大人障がい者 1,500円

特典 いつでもどこでもキャッシュレスで購入し、チケットレス乗降が可能。多くの観光施設で特典やお得な割引あり。

販売 JR西日本観光ナビ「tabiwa」より販売。

※JRはご利用できません。 ※米子・出雲高空港への連絡バスはご利用できません。 ※紙のチケットはありません。ご購入・ご利用はスマートフォンのみとなります。

17 松江駅～境港 接続バス

Table with 4 columns: 運行期間, 境港, 境港, 松江. Rows show departure times for various routes.

※接続バスが欠航した場合、運休いたします。

18 出雲大社/古代出雲歴史博物館/日御碕神社/日御碕灯台

2025.1.1現在 一畑バス

Table with 4 columns: JR出雲大社駅, 出雲大社前, 出雲大社前, JR出雲大社駅. Rows show departure times for various routes.

19 足立美術館・鷺の湯温泉 Adachi Museum of Art & Saginoyu Onsen (Hot Spring)



20 足立美術館・鷺の湯温泉 Adachi Museum of Art & Saginoyu Onsen (Hot Spring)

Table with 4 columns: 安来, 足立美術館, 鷺の湯温泉, 安来. Rows show departure times for various routes.

※先着順・予約不可 ※2025年3月(JRダイヤ改正時)まで有効